

DATA KEPENDUDUKAN KOTA YOGYAKARTA Semester II Tahun 2019



Pemerintahan Kota Yogyakarta
Dinas Kependudukan dan Pencatatan Sipil
Jalan Kenari No. 56 Yogyakarta 55165

KOTA YOGYAKARTA

JUMLAH PENDUDUK: **414.055**



KOTA YOGYAKARTA MAP

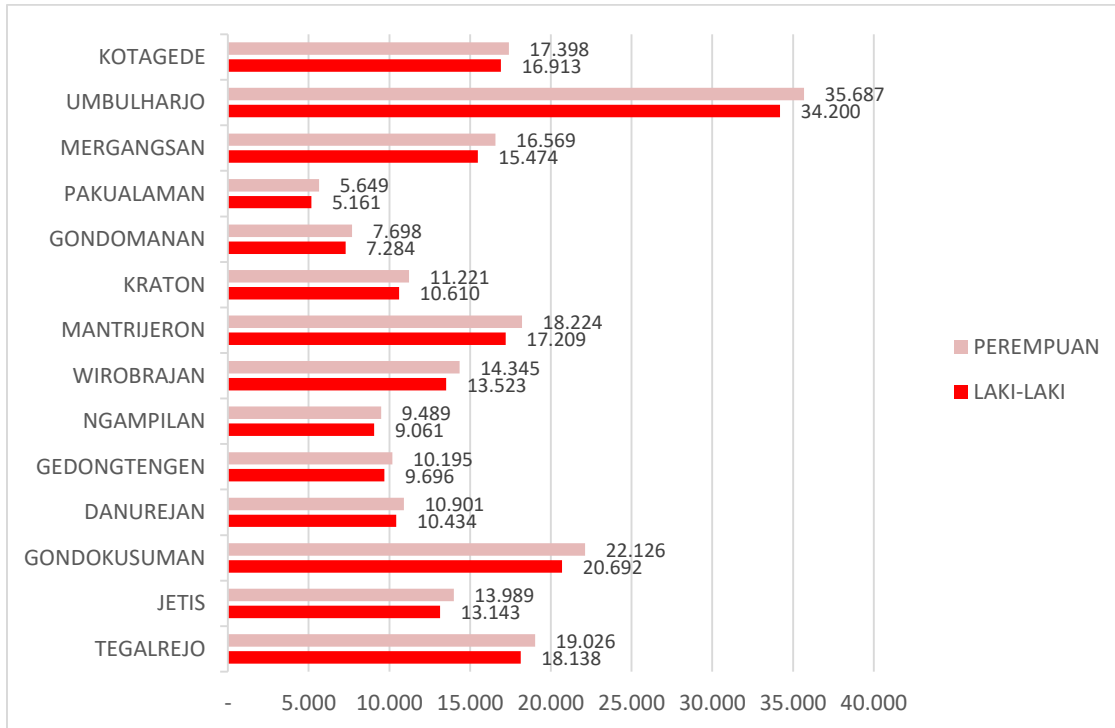


* Sumber : Data Konsolidasi Bersih (DKB) Kota Yogyakarta Semester II 2019

Tabel 1 Jumlah Penduduk Berdasarkan Kelamin Per Kecamatan

NO	KECAMATAN	LAKI-LAKI		PEREMPUAN		JUMLAH (L+P)	%
		N	%	N	%		
1	TEGALREJO	18.138	4,38	19.026	4,60	37.164	8,98
2	JETIS	13.143	3,17	13.989	3,38	27.132	6,55
3	GONDOKUSUMAN	20.692	5,00	22.126	5,34	42.818	10,34
4	DANUREJAN	10.434	2,52	10.901	2,63	21.335	5,15
5	GEDONGTENGEN	9.696	2,34	10.195	2,46	19.891	4,80
6	NGAMPILAN	9.061	2,19	9.489	2,29	18.550	4,48
7	WIROBRAJAN	13.523	3,27	14.345	3,46	27.868	6,73
8	MANTRIJERON	17.209	4,16	18.224	4,40	35.433	8,56
9	KRATON	10.610	2,56	11.221	2,71	21.831	5,27
10	GANDOMANAN	7.284	1,76	7.698	1,86	14.982	3,62
11	PAKUALAMAN	5.161	1,25	5.649	1,36	10.810	2,61
12	MERANGSAN	15.474	3,74	16.569	4,00	32.043	7,74
13	UMBULHARJO	34.200	8,26	35.687	8,62	69.887	16,88
14	KOTAGEDE	16.913	4,08	17.398	4,20	34.311	8,29
	JUMLAH	201.538	48,67	212.517	51,33	414.055	100,00

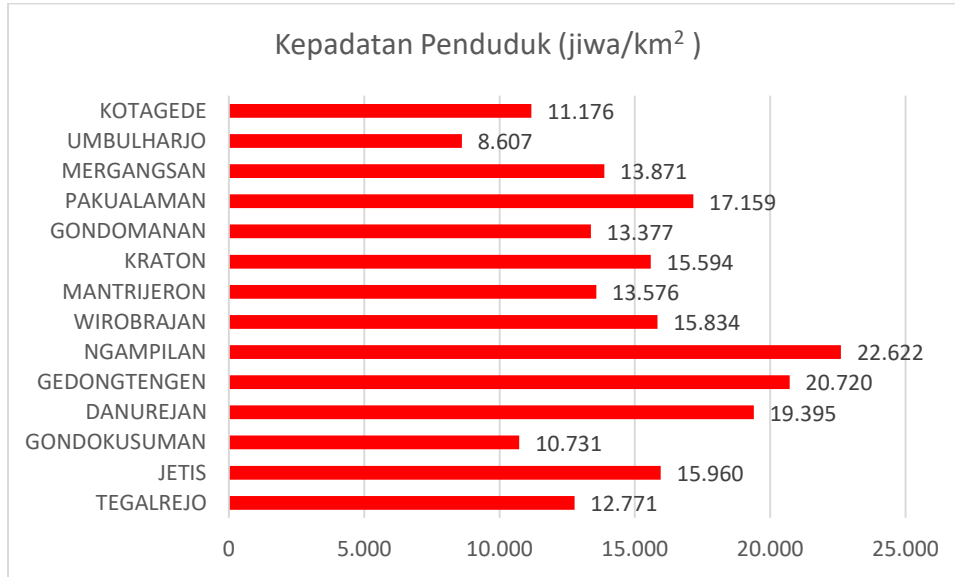
Grafik 1 Distribusi Penduduk Kota Yogyakarta



Tabel 2 Kepadatan Penduduk Kota Yogyakarta per Kecamatan

NO	KECAMATAN	JML PENDUDUK (jiwa)	LUAS WILAYAH (km²)	KEPADATAN PENDUDUK
1	TEGALREJO	37.164	2,91	12.771
2	JETIS	27.132	1,7	15.960
3	GONDOKUSUMAN	42.818	3,99	10.731
4	DANUREJAN	21.335	1,1	19.395
5	GEDONGTENGEN	19.891	0,96	20.720
6	NGAMPILAN	18.550	0,82	22.622
7	WIROBRAJAN	27.868	1,76	15.834
8	MANTRIJERON	35.433	2,61	13.576
9	KRATON	21.831	1,4	15.594
10	GANDOMANAN	14.982	1,12	13.377
11	PAKUALAMAN	10.810	0,63	17.159
12	MERGANGSAN	32.043	2,31	13.871
13	UMBULHARJO	69.887	8,12	8.607
14	KOTAGEDE	34.311	3,07	11.176
	JUMLAH	414.055	32,5	12.740

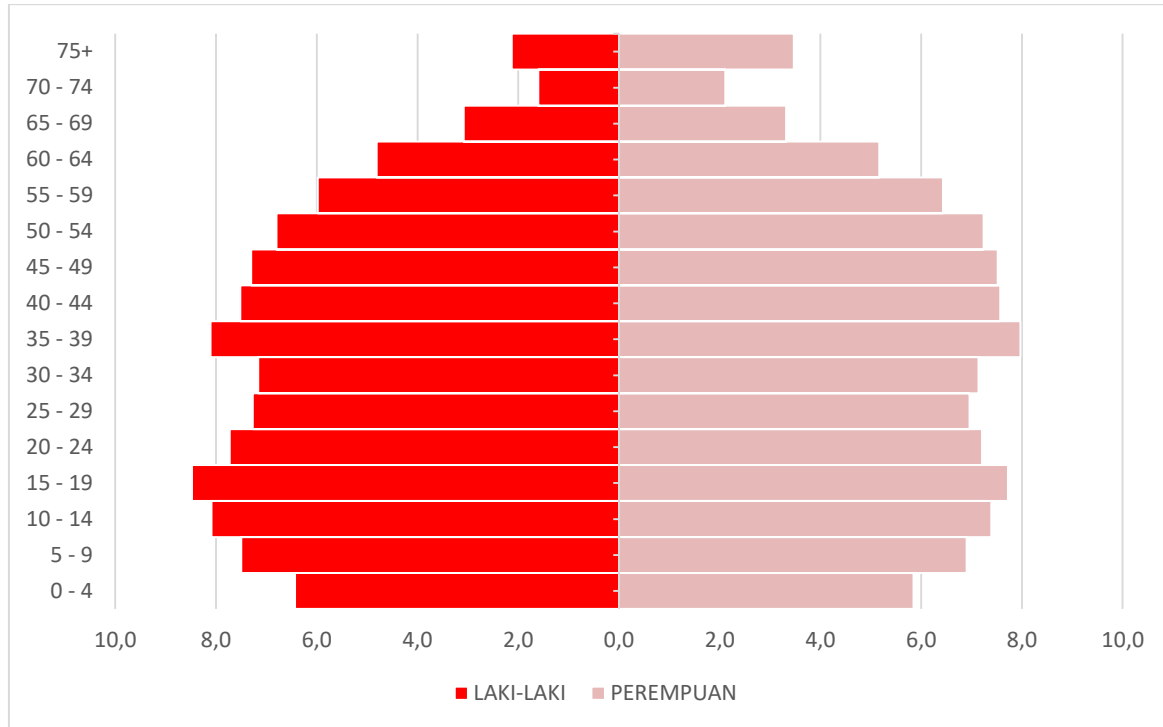
Grafik 2 Kepadatan Penduduk Kota Yogyakarta per Kecamatan



Tabel 3 Jumlah Penduduk Berdasarkan Kelompok Umur dan Jenis Kelamin

NO	KELOMPOK UMUR	LAKI-LAKI		PEREMPUAN		JUMLAH	
		N	%	N	%	N	%
1	0 - 4	13.050	6,48	12.225	5,75	25.275	6,10
2	5 - 9	15.145	7,51	14.646	6,89	29.791	7,19
3	10 - 14	16.128	8,00	15.415	7,25	31.543	7,62
4	15 - 19	16.929	8,40	16.250	7,65	33.179	8,01
5	20 - 24	15.453	7,67	15.246	7,17	30.699	7,41
6	25 - 29	14.777	7,33	15.325	7,21	30.102	7,27
7	30 - 34	14.096	6,99	14.973	7,05	29.069	7,02
8	35 - 39	16.339	8,11	16.713	7,86	33.052	7,98
9	40 - 44	15.183	7,53	16.207	7,63	31.390	7,58
10	45 - 49	14.531	7,21	15.578	7,33	30.109	7,27
11	50 - 54	13.726	6,81	15.557	7,32	29.283	7,07
12	55 - 59	11.965	5,94	13.579	6,39	25.544	6,17
13	60 - 64	9.894	4,91	11.347	5,34	21.241	5,13
14	65 - 69	6.734	3,34	7.702	3,62	14.436	3,49
15	70 - 74	3.380	1,68	4.517	2,13	7.897	1,91
16	75+	4.208	2,09	7.237	3,41	11.445	2,76
		201.538	100	212.517	100,00	414.055	100,00

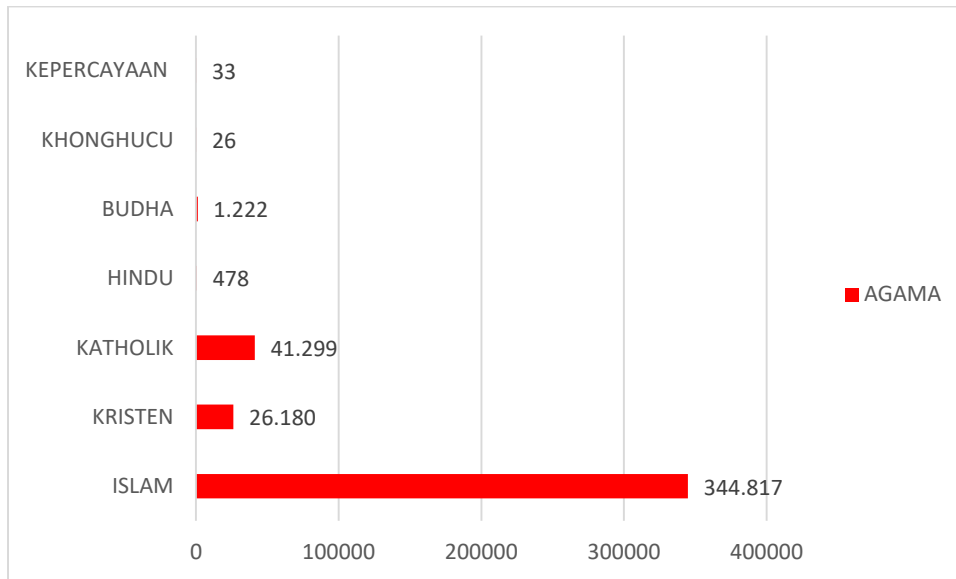
Grafik 3 Piramida Penduduk



Tabel 4 Jumlah Penduduk Berdasarkan Agama

NO	KECAMATAN	ISLAM		KRISTEN		KATHOLIK		HINDU		BUDHA		KHONGHUCU		KEPERCAYAAN	
		L	P	L	P	L	P	L	P	L	P	L	P	L	P
1	TEGALREJO	14.884	15.392	1.481	1.665	1.719	1.911	14	11	37	47	2	-	1	-
2	JETIS	10.068	10.529	1.232	1.408	1.739	1.959	8	12	88	77	7	4	1	-
3	GONDOKUSUMAN	15.848	16.653	2.517	2.739	2.196	2.624	68	54	56	51	3	2	4	3
4	DANUREJAN	8.773	8.967	607	709	1.018	1.179	8	9	26	35	2	1	-	1
5	GEDONGTENGEN	7.585	7.823	765	871	1.248	1.388	11	5	83	108	3	-	1	-
6	NGAMPILAN	7.841	8.127	452	502	714	812	12	11	41	37	1	-	-	-
7	WIROBRAJAN	11.128	11.661	554	611	1.785	2.015	21	20	33	32	-	1	2	5
8	MANTRIJERON	14.524	15.273	651	723	1.982	2.176	11	12	41	39	-	-	-	1
9	KRATON	9.116	9.544	259	297	1.225	1.368	8	12	1	-	-	-	1	-
10	GANDOMANAN	5.472	5.676	762	903	967	1.020	3	7	79	92	-	-	1	-
11	PAKUALAMAN	4.090	4.371	331	395	716	855	13	9	11	19	-	-	-	-
12	MERANGSAN	13.182	13.896	906	1.056	1.330	1.562	27	18	28	36	-	-	1	1
13	UMBULHARJO	30.500	31.653	1.398	1.447	2.210	2.499	33	31	53	53	-	-	6	4
14	KOTAGEDE	15.946	16.295	436	503	507	575	14	16	10	9	-	-	-	-
Total		168.957	175.860	12.351	13.829	19.356	21.943	251	227	587	635	18	8	18	15

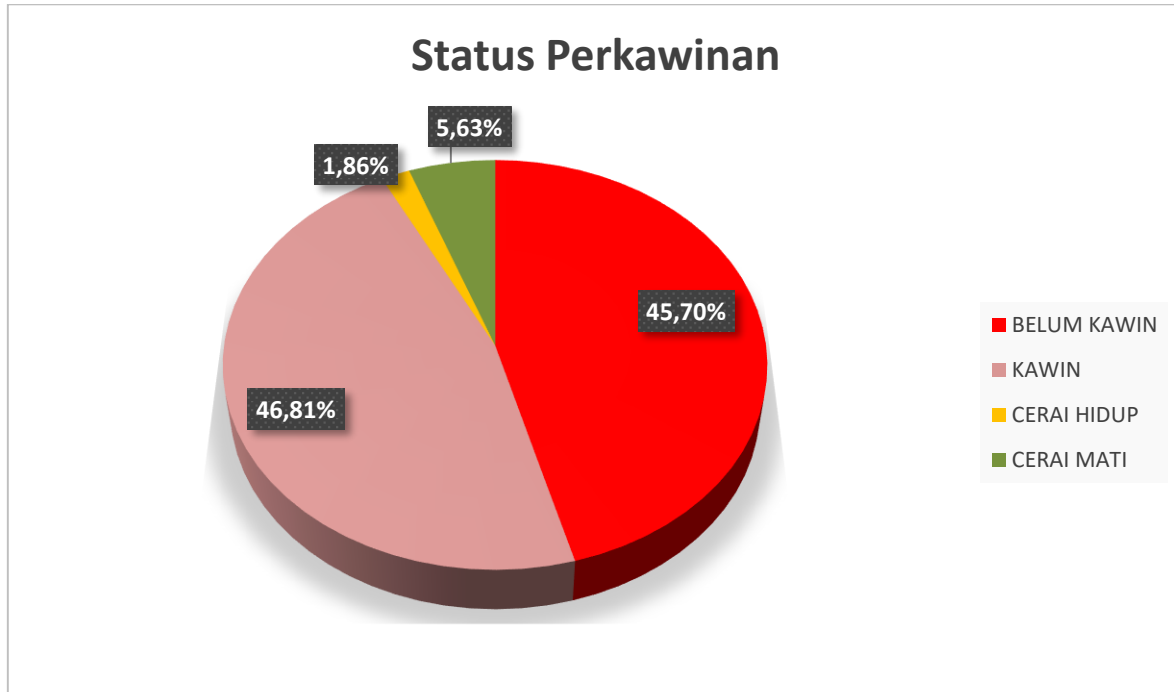
Grafik 4 Jumlah Penduduk Berdasarkan Agama



Tabel 5 Jumlah Penduduk Berdasarkan Status Perkawinan

NO	KECAMATAN	BELUM KAWIN		KAWIN		CERAI HIDUP		CERAI MATI		Jumlah	
		N	%	N	%	N	%	N	%	N	%
1	TEGALREJO	16.658	4,02	17.679	4,27	725	0,18	2.102	0,51	37.164	8,98
2	JETIS	12.384	2,99	12.450	3,01	614	0,15	1.684	0,41	27.132	6,55
3	GONDOKUSUMAN	19.918	4,81	20.002	4,83	674	0,16	2.224	0,54	42.818	10,34
4	DANUREJAN	9.919	2,40	9.690	2,34	417	0,10	1.309	0,32	21.335	5,15
5	GEDONGTENGEN	9.181	2,22	9.037	2,18	452	0,11	1.221	0,29	19.891	4,80
6	NGAMPILAN	8.570	2,07	8.639	2,09	310	0,07	1.031	0,25	18.550	4,48
7	WIROBRAJAN	12.888	3,11	12.760	3,08	532	0,13	1.688	0,41	27.868	6,73
8	MANTRIJERON	16.171	3,91	16.599	4,01	643	0,16	2.020	0,49	35.433	8,56
9	KRATON	9.896	2,39	10.089	2,44	464	0,11	1.382	0,33	21.831	5,27
10	GANDOMANAN	6.819	1,65	6.918	1,67	286	0,07	959	0,23	14.982	3,62
11	PAKUALAMAN	5.005	1,21	4.887	1,18	215	0,05	703	0,17	10.810	2,61
12	MERGANGSAN	14.518	3,51	15.053	3,64	579	0,14	1.893	0,46	32.043	7,74
13	UMBULHARJO	31.803	7,68	33.440	8,08	1226	0,30	3.418	0,83	69.887	16,88
14	KOTAGEDE	15.486	3,74	16.562	4,00	578	0,14	1.685	0,41	34.311	8,29
	Total	189.216	45,70	193.805	46,81	7.715	1,86	23.319	5,63	414.055	100,00

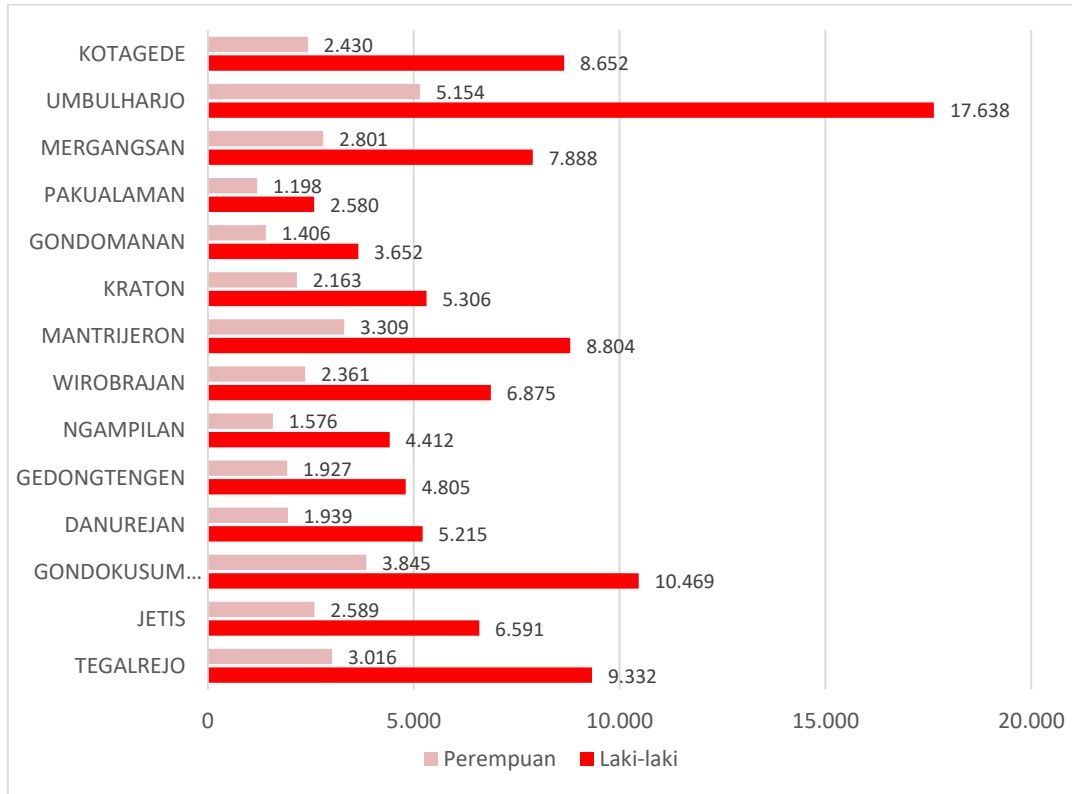
Grafik 5 Jumlah Penduduk Berdasarkan Status Perkawinan



Tabel 6 Jumlah Keluarga dan Rata-rata Jumlah Anggota Keluarga

NO	KECAMATAN	JUMLAH PENDUDUK	Kepala Keluarga		JUMLAH KELUARGA	RATA-RATA JUMLAH ANGGOTA KELUARGA
			L	P		
1	TEGALREJO	37.164	9.332	3.016	12.348	3,01
2	JETIS	27.132	6.591	2.589	9.180	2,96
3	GONDOKUSUMAN	42.818	10.469	3.845	14.314	2,99
4	DANUREJAN	21.335	5.215	1.939	7.154	2,98
5	GEDONGTENGEN	19.891	4.805	1.927	6.732	2,95
6	NGAMPILAN	18.550	4.412	1.576	5.988	3,10
7	WIROBRAJAN	27.868	6.875	2.361	9.236	3,02
8	MANTRIJERON	35.433	8.804	3.309	12.113	2,93
9	KRATON	21.831	5.306	2.163	7.469	2,92
10	GONDONANAN	14.982	3.652	1.406	5.058	2,96
11	PAKUALAMAN	10.810	2.580	1.198	3.778	2,86
12	MERGANGSAN	32.043	7.888	2.801	10.689	3,00
13	UMBULHARJO	69.887	17.638	5.154	22.792	3,07
14	KOTAGEDE	34.311	8.652	2.430	11.082	3,10
	TOTAL	414.055	102.219	35.714	137.933	3,00

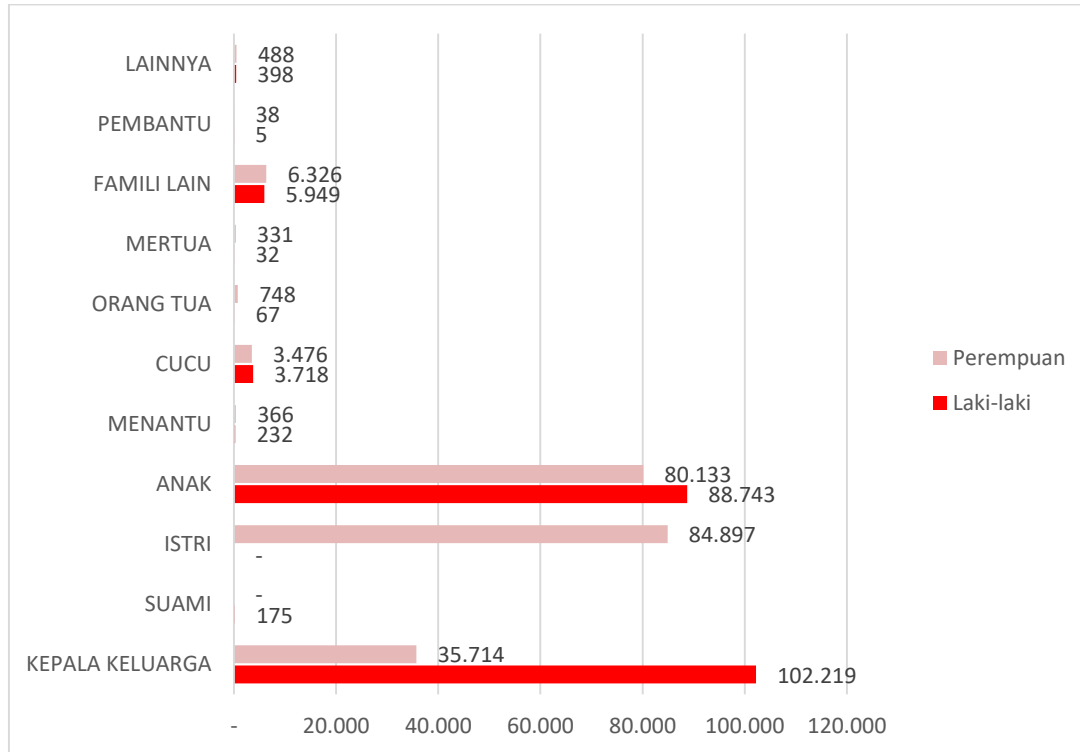
Grafik 6 Jumlah Keluarga



Tabel 7 Jumlah Penduduk Berdasarkan Status Hubungan Keluarga

NO	STATUS HUBUNGAN	LAKI-LAKI		PEREMPUAN		JUMLAH	
		N	%	N	%	N	%
1	Kepala Keluarga	102.219	24,69	35.714	8,63	137.933	33,31
2	Suami	175	0,04	0	0,00	175	0,04
3	Istri	0	0,00	84.897	20,50	84.897	20,50
4	Anak	88.743	21,43	80.133	19,35	168.876	40,79
5	Menantu	232	0,06	366	0,09	598	0,14
6	Cucu	3.718	0,90	3.476	0,84	7.194	1,74
7	Orang Tua	67	0,02	748	0,18	815	0,20
8	Mertua	32	0,01	331	0,08	363	0,09
9	Famili lain	5.949	1,44	6.326	1,53	12.275	2,96
10	Pembantu	5	0,00	38	0,01	43	0,01
11	Lainnya	398	0,10	488	0,12	886	0,21
	Total	201.538	49	212.517	51	414.055	100

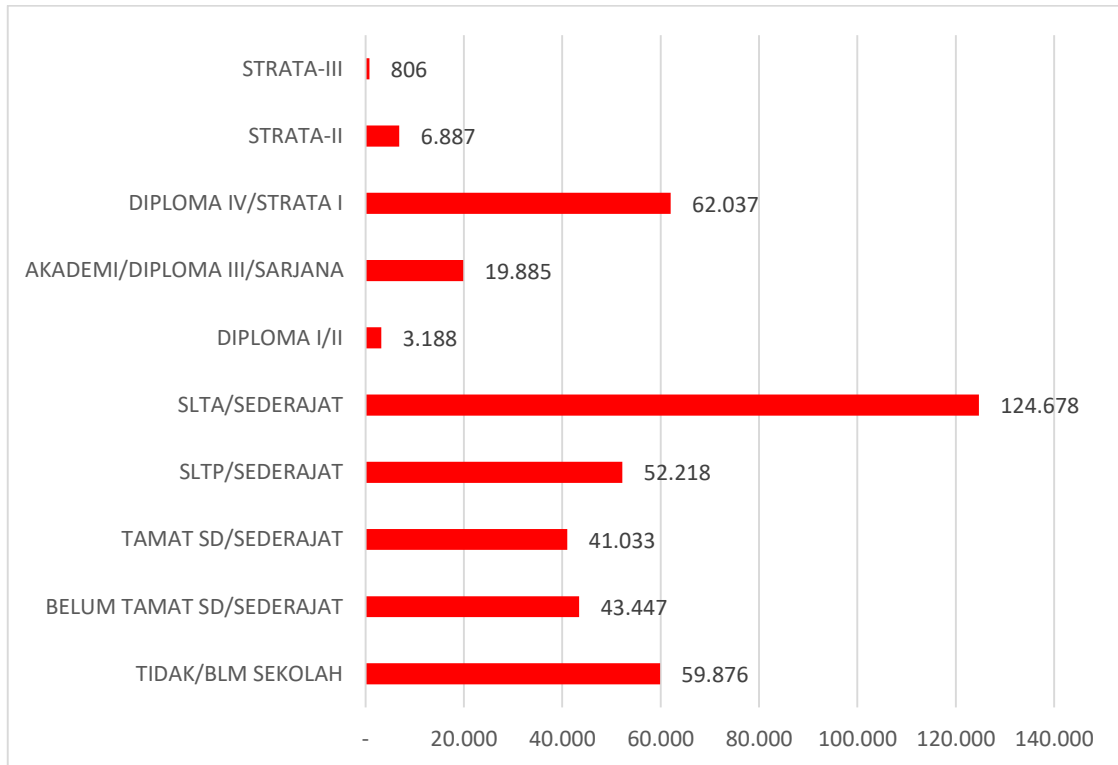
Grafik 7 Jumlah Penduduk Berdasarkan Status Hubungan Keluarga



Tabel 8 Jumlah Penduduk Berdasarkan Pendidikan

NO	KECAMATAN	TIDAK/BLM SEKOLAH	BELUM TAMAT SD/SEDE RAJAT	TAMAT SD/SED ERAJAT	SLTP/SEDERAJAT	SLTA/SEDERAJAT	DIPLOMA I/II	AKADEMI/DIPLOMA III/SARJANA	DIPLOMA IV/STRATA I	STRATA-II	STRATA-III
1	TEGALREJO	5.028	4.886	3.479	5.178	11.175	283	1.631	4.885	547	72
2	JETIS	3.863	2.673	3.263	3.521	8.915	186	1.121	3.248	307	35
3	GONDOKUSUMAN	6.174	4.235	3.621	4.962	12.425	482	2.519	7.288	985	127
4	DANUREJAN	2.846	2.218	1.929	2.802	7.283	135	950	2.859	281	32
5	GEDONGTENGEN	2.603	2.134	2.442	3.132	6.463	164	756	1.984	195	18
6	NGAMPILAN	2.395	1.940	1.753	2.541	6.026	115	844	2.665	243	28
7	WIROBRAJAN	4.080	3.527	2.346	3.681	8.066	222	1.271	4.201	425	49
8	MANTRIJERON	5.311	3.432	3.432	4.369	10.686	232	1.752	5.573	592	54
9	KRATON	2.866	1.890	1.903	2.541	6.976	204	1.306	3.719	386	40
10	GONDONANAN	2.028	1.403	1.644	2.154	4.842	98	581	2.026	182	24
11	PAKUALAMAN	1.145	1.145	878	1.377	3.739	105	617	1.624	165	15
12	MERGANGSAN	4.741	3.249	2.943	3.983	9.443	246	1.615	5.263	499	61
13	UMBULHARJO	11.304	7.123	7.142	7.937	18.976	530	3.426	11.735	1.534	180
14	KOTAGEDE	5.492	3.592	4.258	4.040	9.663	186	1.496	4.967	546	71
	Total	59.876	43.447	41.033	52.218	124.678	3.188	19.885	62.037	6.887	806

Grafik 8 Jumlah Penduduk Berdasarkan Pendidikan



Tabel 9 Jumlah Penduduk Berdasarkan Jenis Pekerjaan

NO	JENIS PEKERJAAN	LAKI-LAKI		PEREMPUAN		JUMLAH	
		N	%	N	%	N	%
1	BELUM/TIDAK BEKERJA	39.758	9,60	37347	9,02	77.105	18,62
2	MENGURUS RUMAH TANGGA	3	0,00	56.607	13,67	56.610	13,67
3	PELAJAR/MAHASISWA	45.475	10,98	42409	10,24	87.884	21,23
4	PENSIUNAN	5.725	1,38	3.398	0,82	9.123	2,20
5	PEGAWAI NEGERI SIPIL (PNS)	6.226	1,50	5.274	1,27	11.500	2,78
6	(TNI)	475	0,11	27	0,01	502	0,12
7	KEPOLISIAN RI (POLRI)	734	0,18	75	0,02	809	0,20
8	PERDAGANGAN	1.164	0,28	1264	0,31	2.428	0,59
9	PETANI/PEKEBUN	181	0,04	142	0,03	323	0,08
10	PETERNAK	18	0,00	2	0,00	20	0,00
11	NELAYAN/PERIKANAN	3	0,00	0	0,00	3	0,00
12	INDUSTRI	27	0,01	10	0,00	37	0,01
13	KONSTRUKSI	63	0,02	4	0,00	67	0,02
14	TRANSPORTASI	101	0,02	5	0,00	106	0,03
15	KARYAWAN SWASTA	47.407	11,45	32.254	7,79	79.661	19,24
16	KARYAWAN BUMN	1.207	0,29	653	0,16	1.860	0,45
17	KARYAWAN BUMD	176	0,04	131	0,03	307	0,07

18	KARYAWAN HONORER	696	0,17	491	0,12	1.187	0,29
19	BURUH HARIAN LEPAS	11.796	2,85	4.689	1,13	16.485	3,98
20	BURUH TANI/PERKEBUNAN	147	0,04	87	0,02	234	0,06
21	BURUH NELAYAN/PERIKANAN	5	0,00	1	0,00	6	0,00
22	BURUH PETERNAKAN	13	0,00	3	0,00	16	0,00
23	PEMBANTU RUMAH TANGGA	15	0,00	508	0,12	523	0,13
24	TUKANG CUKUR	27	0,01	3	0,00	30	0,01
25	TUKANG LISTRIK	44	0,01	1	0,00	45	0,01
26	TUKANG BATU	230	0,06	1	0,00	231	0,06
27	TUKANG KAYU	83	0,02	0	0,00	83	0,02
28	TUKANG SOL SEPATU	18	0,00	1	0,00	19	0,00
29	TUKANG LAS/PANDAI BESI	61	0,01	1	0,00	62	0,01
30	TUKANG JAHIT	123	0,03	413	0,10	536	0,13
31	TUKANG GIGI	0	0,00	0	0,00	0	0,00
32	PENATA RIAS	6	0,00	63	0,02	69	0,02
33	PENATA BUSANA	2	0,00	21	0,01	23	0,01
34	PENATA RAMBUT	7	0,00	46	0,01	53	0,01
35	MEKANIK	220	0,05	0	0,00	220	0,05
36	SENIMAN	396	0,10	68	0,02	464	0,11
37	TABIB	14	0,00	2	0,00	16	0,00

38	PARAJI	4	0,00	1	0,00	5	0,00
39	PERANCANG BUSANA	4	0,00	20	0,00	24	0,01
40	PENTERJEMAH	14	0,00	20	0,00	34	0,01
41	IMAM MASJID	4	0,00	0	0,00	4	0,00
42	PENDETA	98	0,02	2	0,00	100	0,02
43	PASTOR	20	0,00	0	0,00	20	0,00
44	WARTAWAN	93	0,02	27	0,01	120	0,03
45	USTADZ/MUBALIGH	29	0,01	6	0,00	35	0,01
46	JURU MASAK	30	0,01	42	0,01	72	0,02
47	PROMOTOR ACARA	3	0,00	0	0,00	3	0,00
48	ANGGOTA DPR RI	2	0,00	2	0,00	4	0,00
49	ANGGOTA DPD RI	1	0,00	1	0,00	2	0,00
50	ANGGOTA BPK	1	0,00	0	0,00	1	0,00
51	PRESIDEN	0	0,00	0	0,00	0	0,00
52	WAKIL PRESIDEN	0	0,00	0	0,00	0	0,00
53	ANGGOTA MAHKAMAH KONSTITUSI	0	0,00	0	0,00	0	0,00
54	ANGGOTA KABINET KEMENTERIAN	0	0,00	1	0,00	1	0,00
55	DUTA BESAR	0	0,00	0	0,00	0	0,00
56	GUBERNUR	1	0,00	0	0,00	1	0,00
57	WAKIL GUBERNUR	1	0,00	0	0,00	1	0,00
58	BUPATI	0	0,00	0	0,00	0	0,00

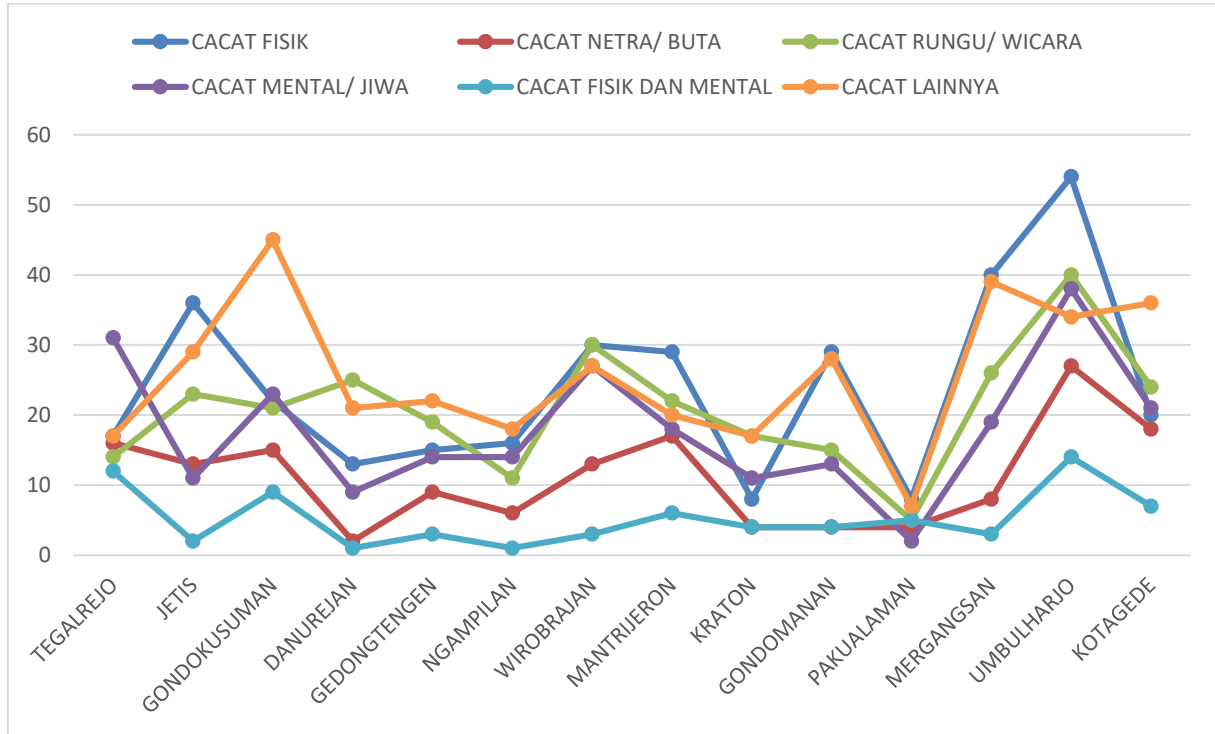
59	WAKIL BUPATI	0	0,00	0	0,00	0	0,00
60	WALIKOTA	1	0,00	0	0,00	1	0,00
61	WAKIL WALIKOTA	1	0,00	0	0,00	1	0,00
62	ANGGOTA DPRD PROP.	4	0,00	1	0,00	5	0,00
63	ANGGOTA DPRD KAB./KOTA	13	0,00	4	0,00	17	0,00
64	DOSEN	1026	0,25	816	0,20	1.842	0,44
65	GURU	961	0,23	2301	0,56	3.262	0,79
66	PILOT	6	0,00	0	0,00	6	0,00
67	PENGACARA	98	0,02	25	0,01	123	0,03
68	NOTARIS	37	0,01	60	0,01	97	0,02
69	ARSITEK	115	0,03	35	0,01	150	0,04
70	AKUNTAN	8	0,00	12	0,00	20	0,00
71	KONSULTAN	91	0,02	42	0,01	133	0,03
72	DOKTER	423	0,10	707	0,17	1.130	0,27
73	BIDAN	0	0,00	111	0,03	111	0,03
74	PERAWAT	44	0,01	328	0,08	372	0,09
75	APOTEKER	32	0,01	151	0,04	183	0,04
76	PSIKIATER/PSIKOLOG	4	0,00	32	0,01	36	0,01
77	PENYIAR TELEVISI	1	0,00	2	0,00	3	0,00
78	PENYIAR RADIO	2	0,00	9	0,00	11	0,00
79	PELAUT	71	0,02	1	0,00	72	0,02

80	PENELITI	45	0,01	27	0,01	72	0,02
81	SOPIR	599	0,14	10	0,00	609	0,15
82	PIALANG	2	0,00	1	0,00	3	0,00
83	PARANORMAL	2	0,00	1	0,00	3	0,00
84	PEDAGANG	1289	0,31	1763	0,43	3.052	0,74
85	PERANGKAT DESA	3	0,00	1	0,00	4	0,00
86	KEPALA DESA	0	0,00	1	0,00	1	0,00
87	BIARAWAN/BIARAWATI	0	0,00	246	0,06	246	0,06
88	WIRASWASTA	33075	7,99	19173	4,63	52.248	12,62
89	PEKERJAAN LAINNYA	634	0,15	534	0,13	1.168	0,28
	Total	201.538	49	212.517	51	414.055	100

Tabel 10 Jumlah Penduduk Berdasarkan Kecacatan

NO	KECAMATAN	CACAT FISIK	CACAT NETRA/ BUTA	CACAT RUNGU/ WICARA	CACAT MENTAL/ JIWA	CACAT FISIK DAN MENTAL	CACAT LAINNYA	JUMLAH
1	TEGALREJO	17	16	14	31	12	17	107
2	JETIS	36	13	23	11	2	29	114
3	GONDOKUSUMAN	22	15	21	23	9	45	135
4	DANUREJAN	13	2	25	9	1	21	71
5	GEDONGTENGEN	15	9	19	14	3	22	82
6	NGAMPILAN	16	6	11	14	1	18	66
7	WIROBRAJAN	30	13	30	27	3	27	130
8	MANTRIJERON	29	17	22	18	6	20	112
9	KRATON	8	4	17	11	4	17	61
10	GANDOMANAN	29	4	15	13	4	28	93
11	PAKUALAMAN	8	4	5	2	5	7	31
12	MERGANGSAN	40	8	26	19	3	39	135
13	UMBULHARJO	54	27	40	38	14	34	207
14	KOTAGEDE	20	18	24	21	7	36	126
	TOTAL	337	156	292	251	74	360	1.470

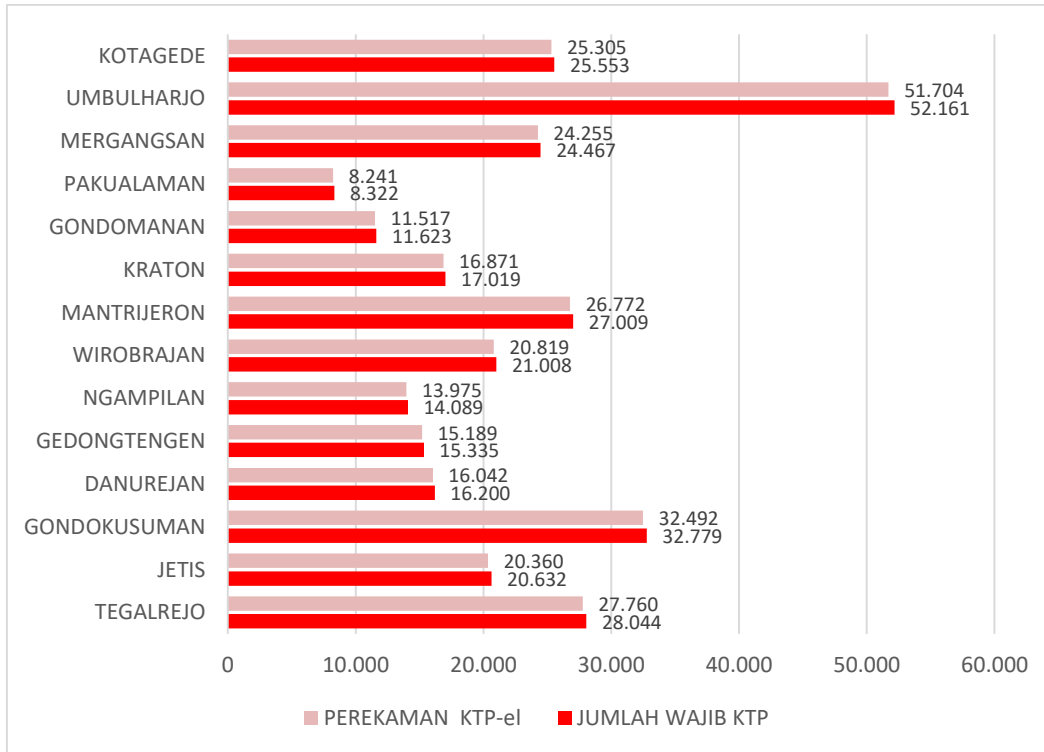
Grafik 10 Jumlah Penduduk Berdasarkan Kecacatan



Tabel 11 Jumlah Penduduk Wajib KTP EL dan Jumlah Perekaman KTP EL

NO	KECAMATAN	JUMLAH PENDUDUK	JUMLAH WAJIB KTP			PEREKAMAN KTP-el			% terhadap JML WJB KTP
			LK	PR	JML	LK	PR	JML	
1	TEGALREJO	37.164	13.527	14.517	28.044	13.358	14.402	27.760	98,99
2	JETIS	27.132	9.825	10.807	20.632	9.698	10.662	20.360	98,68
3	GONDOKUSUMAN	42.818	15.590	17.189	32.779	15.441	17.051	32.492	99,12
4	DANUREJAN	21.335	7.801	8.399	16.200	7.713	8.329	16.042	99,02
5	GEDONGTENGEN	19.891	7.364	7.971	15.335	7.294	7.895	15.189	99,05
6	NGAMPILAN	18.550	6.782	7.307	14.089	6.735	7.240	13.975	99,19
7	WIROBRAJAN	27.868	10.050	10.958	21.008	9.959	10.860	20.819	99,10
8	MANTRIJERON	35.433	12.953	14.056	27.009	12.834	13.938	26.772	99,12
9	KRATON	21.831	8.100	8.919	17.019	8.015	8.856	16.871	99,13
10	GANDOMANAN	14.982	5.575	6.048	11.623	5.518	5.999	11.517	99,09
11	PAKUALAMAN	10.810	3.863	4.459	8.322	3.822	4.419	8.241	99,03
12	MERGANGSAN	32.043	11.600	12.867	24.467	11.488	12.767	24.255	99,13
13	UMBULHARJO	69.887	25.111	27.050	52.161	24.874	26.830	51.704	99,12
14	KOTAGEDE	34.311	12.369	13.184	25.553	12.241	13.064	25.305	99,03
	TOTAL	414.055	150.510	163.731	314.241	148.990	162.312	311.302	99,06

Grafik 11 Jumlah Penduduk Wajib KTP EL dan Jumlah Perekaman KTP EL



Tabel 12 Kepemilikan Kartu Identitas Anak (KIA)

NO	KECAMATAN	LAKI-LAKI		PEREMPUAN		JUMLAH (L+P)	%
		N	%	N	%		
1	TEGALREJO	2.155	4,64	2.139	4,61	4.294	9,25
2	JETIS	1.578	3,40	1.542	3,32	3.120	6,72
3	GONDOKUSUMAN	2.561	5,52	2.637	5,68	5.198	11,20
4	DANUREJAN	1.228	2,64	1.180	2,54	2.408	5,19
5	GEDONGTENGEN	999	2,15	962	2,07	1.961	4,22
6	NGAMPILAN	928	2,00	878	1,89	1.806	3,89
7	WIROBRAJAN	1.546	3,33	1.576	3,39	3.122	6,72
8	MANTRIJERON	1.747	3,76	1.757	3,78	3.504	7,55
9	KRATON	1.139	2,45	1.092	2,35	2.231	4,81
10	GANDOMANAN	846	1,82	911	1,96	1.757	3,78
11	PAKUALAMAN	674	1,45	668	1,44	1.342	2,89
12	MERGANGSAN	1.582	3,41	1.563	3,37	3.145	6,77
13	UMBULHARJO	4.307	9,28	4.135	8,91	8.442	18,18
14	KOTAGEDE	2.105	4,53	1.993	4,29	4.098	8,83
	TOTAL	23.395	50,39	23.033	49,61	46.428	100

Grafik 12 Kepemilikan Kartu Identitas Anak (KIA)

